

Raport instituțional

**Biblioteca Centrală Universitară
„Mihai Eminescu”**

Biblioteca în pandemie:

I. Mediul online

II. Mediul tradițional

I. Mediul online

- Catalogul online
- Portalul bibliotecii & rețelele conexe
- Accesul la baze de date
- Colecțiile digitale

Catalogul online

Catalogul online

- Catalogul de publicații pe care Biblioteca Centrală Universitară „Mihai Eminescu” îl pune la dispoziția utilizatorilor reflectă diversitatea și bogăția colecțiilor de care instituția dispune.
- În anul 2020, intensificarea lucrului la actualizarea înregistrărilor bibliografice a devenit o prioritate instituțională, fiind prelucrate 331.280 de înregistrări.

Catalogul online

BCU01		BCU02	
NOI	ACTUALIZĂRI	NOI	ACTUALIZĂRI
29.386	59.008	6	242.880
	88.394		242.886
331.280			

BCU01 - baza 11				BCU02 - baza 11			
2018		470333		2018		830.863	
2019	4,18%	485223	3,17%	2019	-5,65%	791.334	-4,76%
ian.20		505489		ian.20		746.592	
ian.21		519075	2,69%	ian.21		551.964	-26,07%

Portalul bibliotecii & rețelele conexe

Portalul bibliotecii & rețelele conexe

- Portalul www.bcu-iasi.ro constituie calea de acces online către resursele, serviciile și evenimentele Bibliotecii Centrale Universitare „Mihai Eminescu”.
- În anul 2020, portalul a fost frecventat de 115.944 de vizitatori, înregistrându-se peste 220.000 de vizite, materializate în aproape 12 milioane de accesări, în scădere cu peste o treime față de anul anterior.

Portalul bibliotecii & rețelele conexe

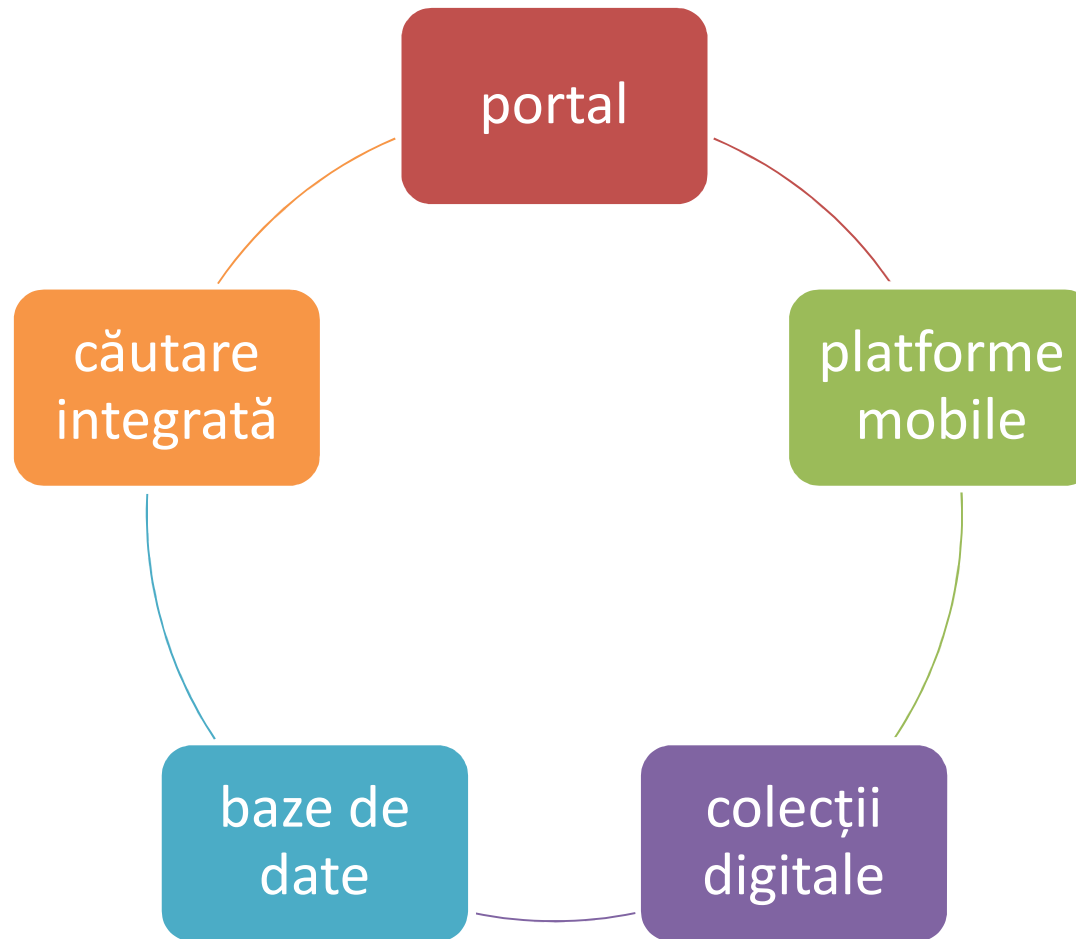
An	Vizitatori unici	Vizite	Pagini	Accesări
2018	148.375	289.808	740.017	19.182.982
2019	127.323	277.043	616.627	18.864.867
2020	115.944	220.582	457.681	11.799.328

Luna	Vizitatori unici	Vizite	Pagini	Accesări
ian.20	11.792	22.674	45.744	1.368.599
feb.20	4.144	6.498	17.349	385.971
mar.20	14.239	26.885	51.906	1.460.206
apr.20	9.045	15.515	28.208	836.833
mai.20	13.272	24.273	46.605	1.325.641
iun.20	8.263	15.465	29.194	706.578
iul.20	7.562	15.810	32.565	747.580
aug.20	5.728	10.859	39.063	535.961
sept.20	8.472	16.160	32.590	827.219
oct.20	13.186	27.319	57.493	1.549.912
nov.2020	11.479	22.741	44.570	1.191.132
dec.20	8.762	16.383	32.394	863.696
Total	115.944	220.582	457.681	11.799.328

Portalul bibliotecii & rețelele conexe

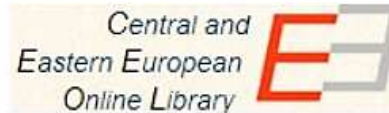
- În următorii doi ani, Biblioteca Centrală Universitară „Mihai Eminescu” va operaționaliza un sistem integrat de acces online, focalizat asupra intereselor utilizatorilor.
- Acest tip de rețea, de uz curent în marile biblioteci, va concentra într-o singură platformă de interogare tipuri diferite de resurse educative și științifice.

Portalul bibliotecii & rețelele conexe



Accesul la baze de date

Accesul la baze de date



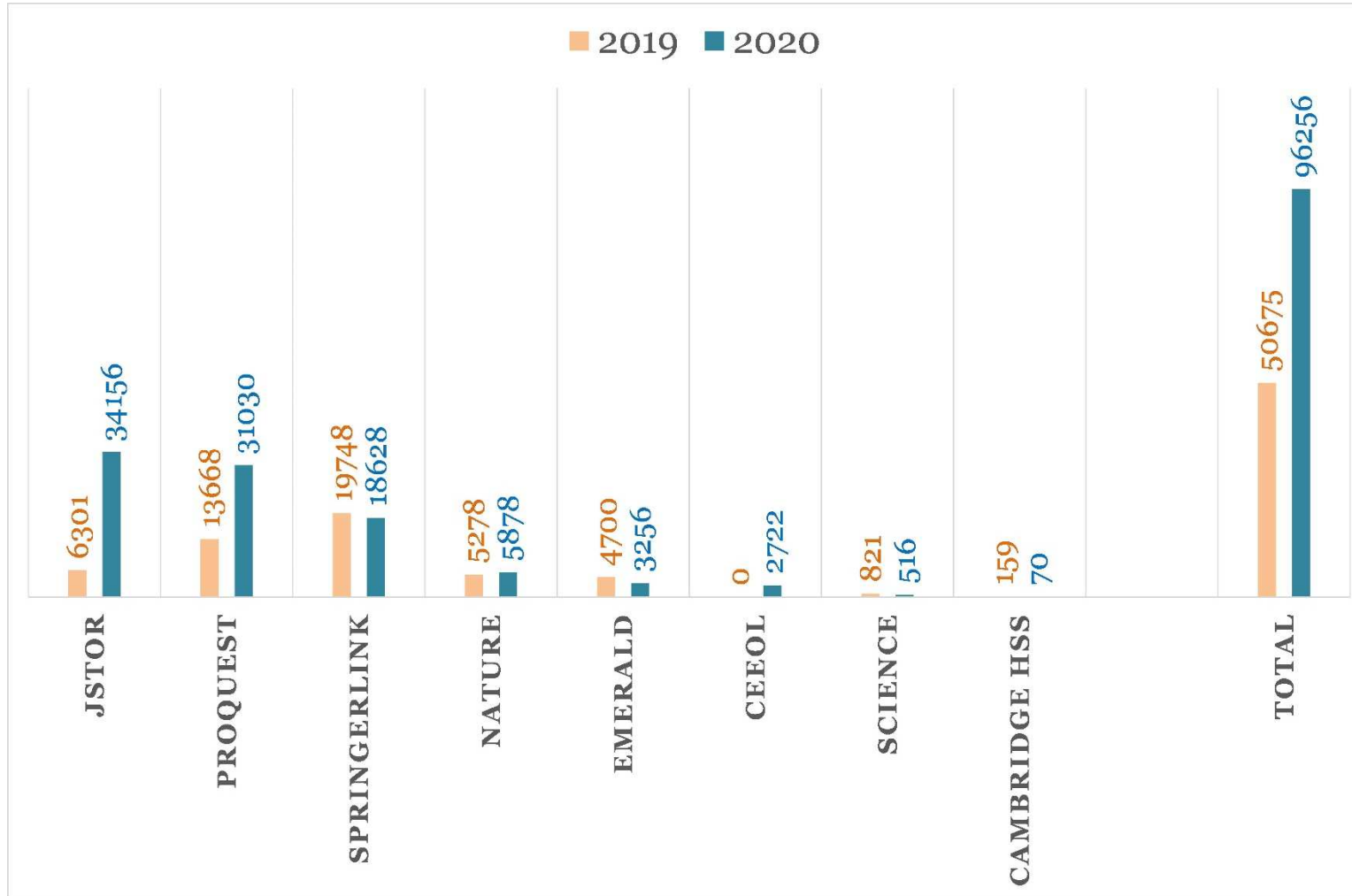
Accesul la baze de date

- Biblioteca Centrală Universitară „Mihai Eminescu” oferă acces la următoarele tipuri de resurse:
 - baze de date abonate prin consorțiul ANELIS:
 - PROQUEST, SPRINGERLINK, NATURE, EMERALD, SCIENCE, CAMBRIDGE HSS.
 - CLARIVATE, SCOPUS.
 - baze de date achiziționate independent:
 - JSTOR, CEEOL.
 - baze de date cu acces deschis.

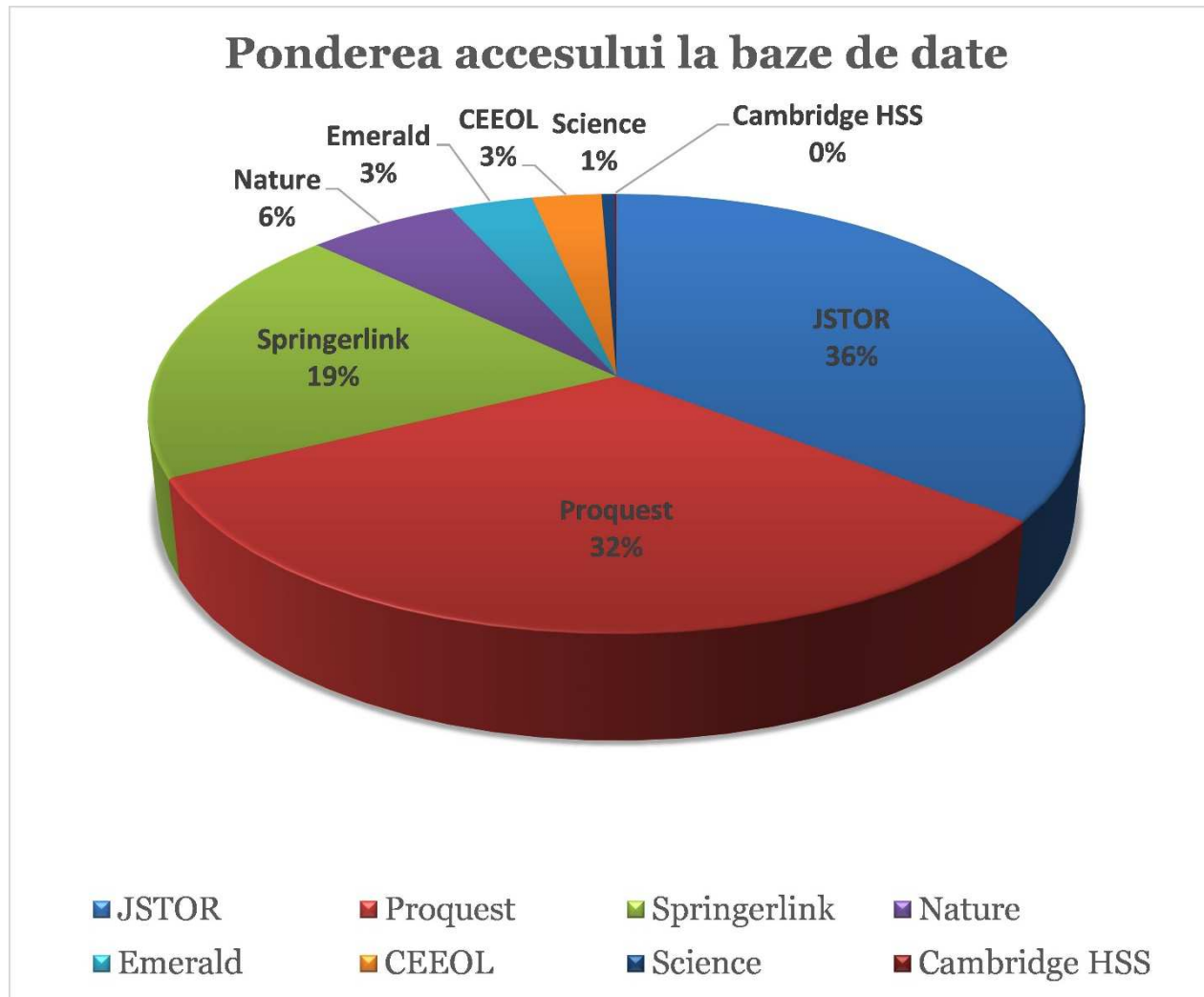
Accesul la baze de date

Bază de date	Acces IP	Acces mobil	Total
JSTOR	4.635	29.521	34.156
Proquest	2.385	28.645	31.030
Springerlink	16.894	1.734	18.628
Nature	4.217	1.661	5.878
Emerald	752	2.504	3.256
CEEOL	1.213	2.501	2.722
Science	516	0	516
Cambridge HSS	70	0	70
Total	30.682	66.566	96.256
Medie	3.835	8.321	12.032

Accesul la baze de date



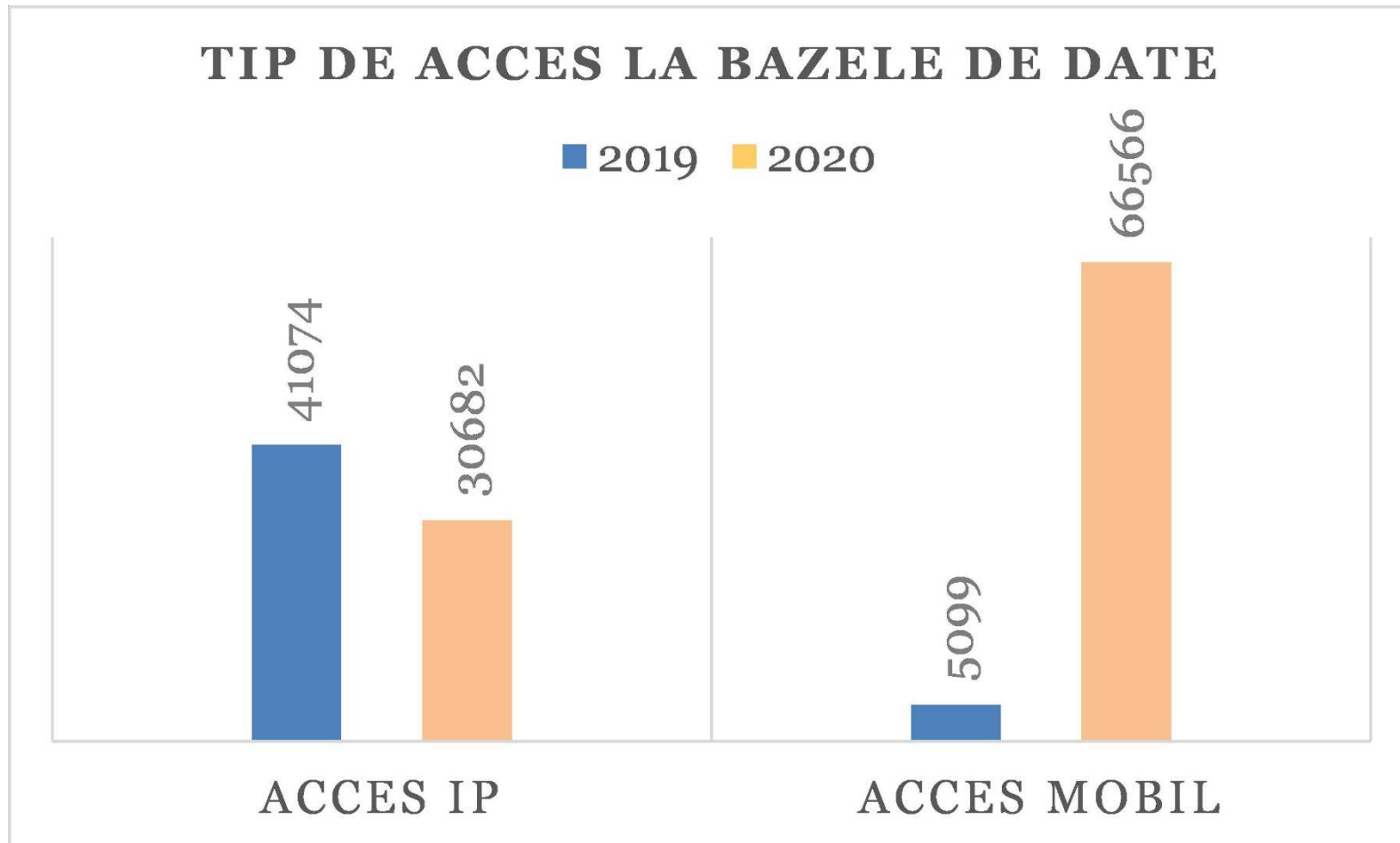
Accesul la baze de date



Accesul la baze de date

- Utilizarea bazelor de date reflectă două tendințe:
 - creșterea traficului online desfășurat în regim de **acces mobil / la distanță**:
 - 5099 vizite în 2019 – 66.566 vizite în 2020.
 - intensificarea accesului la publicații electronice din **sfera științelor socio-umane**.

Accesul la bazele de date



Accesul la baze de date

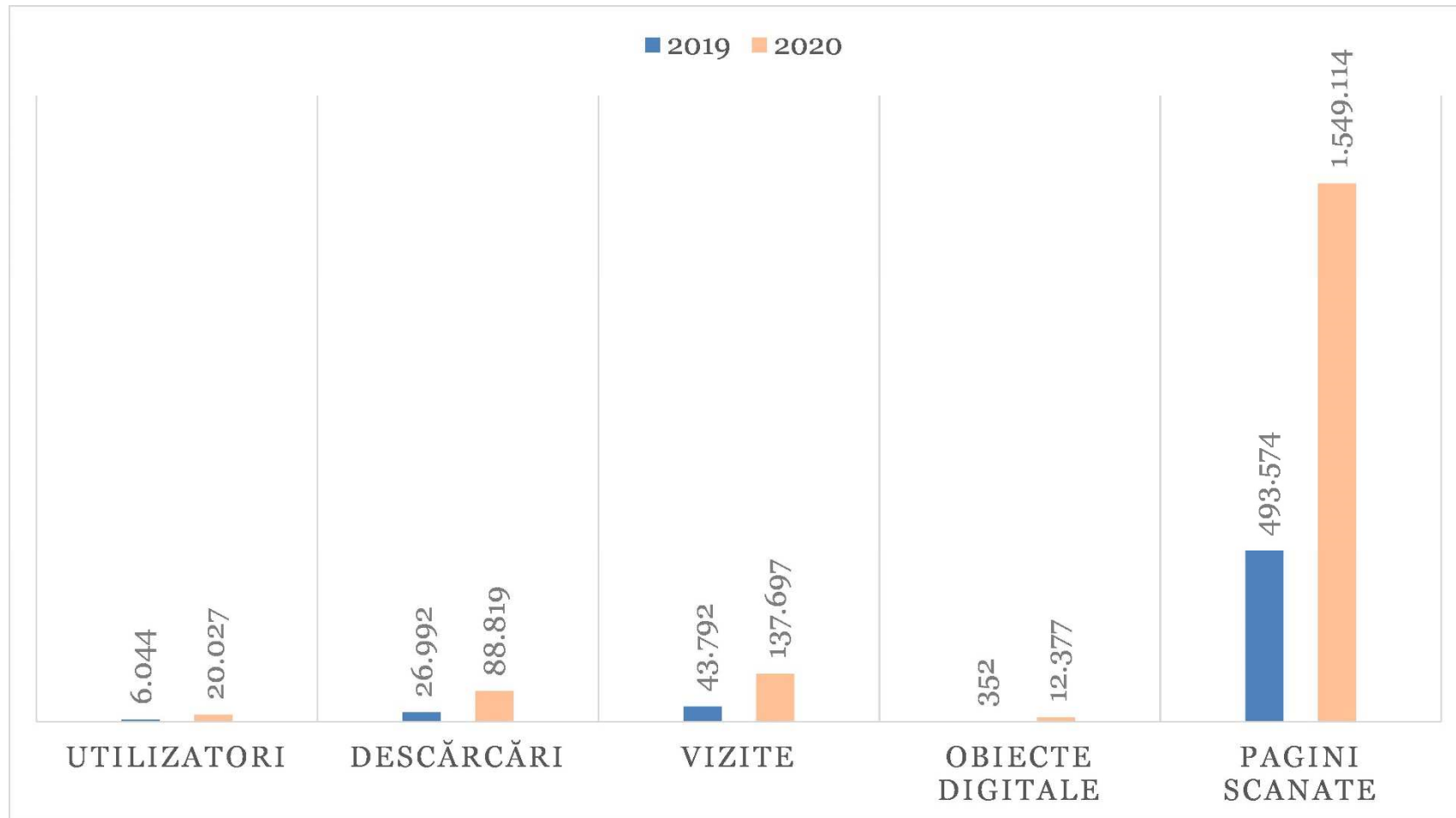
- Obiective:
 - identificarea resurselor potrivite cu solicitările utilizatorilor BCU;
 - dezvoltarea unui plan anual de consolidare a accesului la resurse electronice (mai ales în privința accesului la resursele disponibile în regim de acces deschis/open access);
 - implementarea unui serviciu de căutare integrată.

Colectiile digitale

Colecțiile digitale

- În anul 2020, Biblioteca Centrală Universitară „Mihai Eminescu” a participat la proiecte naționale și instituționale de digitalizare:
- Proiecte naționale:
 - Lib2Life: Revitalizarea bibliotecilor și a patrimoniului cultural prin tehnologii avansate.
 - E-cultura: Biblioteca Digitală a României.
- Acorduri instituționale:
 - Universitatea „Lucian Blaga” din Sibiu.

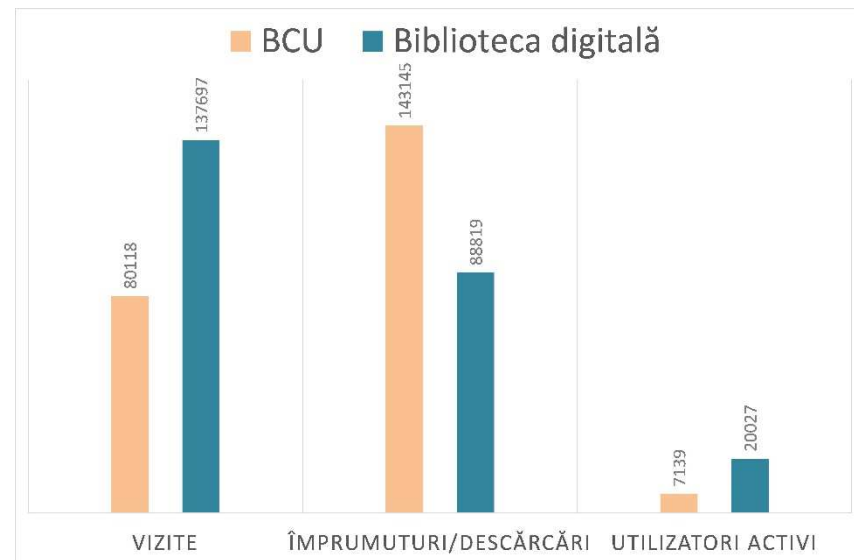
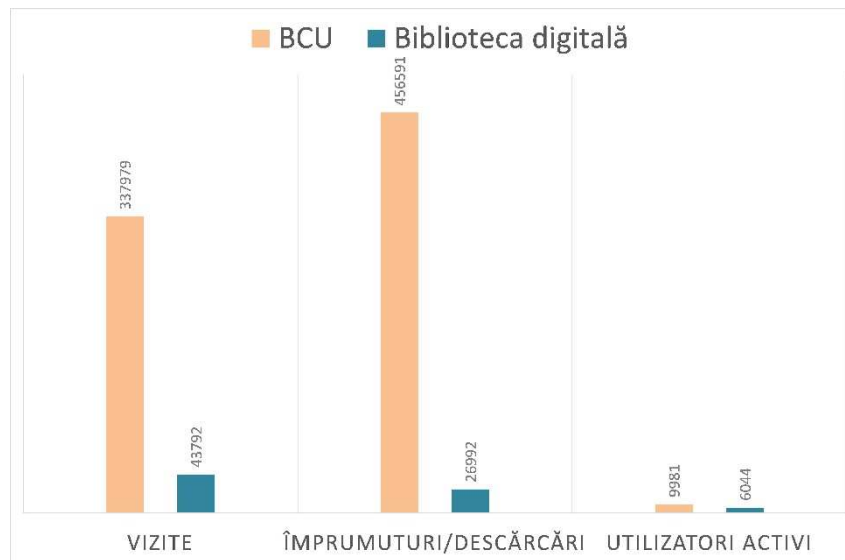
Colecțiile digitale



Colecțiile digitale

2019

2020



Colecțiile digitale

- Obiective:
 - dezvoltarea și standardizarea procedurilor instituționale de prelucrare a înregistrărilor bibliografice și a imaginilor / obiectelor obținute prin scanare;
 - implementarea unui mecanism cvasiautomat de încărcare a obiectelor digitale;
 - acreditarea digitală a depozitului instituțional;
 - conectarea la agregatori importanți.

II. Mediul tradițional

- Utilizatorii
- Fondul infodocumentar
- Resursele financiare
- Dinamica administrativă

Utilizatorii

Utilizatorii

- Baza de date a Bibliotecii Centrale Universitare „Mihai Eminescu” cuprinde 50.657 de utilizatori:
 - dintre aceștia, **7.139** de utilizatori au avut permis vizat în anul 2020;
 - **55%**, adică peste jumătate din numărul total anual al utilizatorilor activi, reprezintă câmpul **ȘTIINȚELOR SOCIO-UMANE** (litere, istorie, filozofie, drept, psihologie, științe economice, teologie);
 - **9,2%**, adică aproape o zecime din numărul de utilizatori activi, reprezintă domeniul **MEDICINĂ**.

Utilizatorii

- În 2020, Biblioteca Centrală Universitară „Mihai Eminescu” a înregistrat cel mai mic efectiv de utilizatori activi din istoria recentă. Totodată, a scăzut cu peste 70% atât numărul publicațiilor împrumutate, cât și frecvența vizitelor la Bibliotecă.
- Numărul utilizatorilor activi s-a diminuat abrupt, cu aproape o treime, de la aproape 10.000 de beneficiari, în 2019, la puțin peste 7.000 de cititori, în 2020.
- Numărul utilizatorilor interesați de acces online la colecțiile digitale ale Bibliotecii a crescut fără precedent, depășind pragul simbolic de peste 20.000 de beneficiari, în 2020.

Utilizatorii: distribuția în rețeaua BCU

Biblioteca ▾	Utilizatori activi ▾
BCU	7.139
BIO	391
DRE	708
ECO	296
FIL	473
FIZ	199
GEO	390
INF	99
IST	505
LIT	756
MAT	151
PED	198
SMI	37

Biblioteca ▾	Utilizatori activi ▾
LIT	756
DRE	708
IST	505
FIL	473
BIO	391
GEO	390
ECO	296
FIZ	199
PED	198
MAT	151
INF	99
SMI	37
Medie	350
BCU	7.139

Utilizatorii

Evoluția distribuției utilizatorilor în perioada 2010 - 2020

	BCU	BIO	DRE	ECO	FIL	FIZ	GEO	INF	IST	LIT	MAT	PED	SMI
2010	18.588	837	2.006	1.458	1.998	433	1.599	306	1.254	1.872	389	2.204	109
2011	16.569	726	2.103	1.297	1.786	396	1.354	233	1.388	1.998	288	2.156	128
2012	14.874	706	2.006	886	1.409	354	1.139	207	1.286	1.872	212	1.922	122
2013	13.410	585	1.742	623	1.166	380	931	270	1.141	1.714	231	1.911	103
2014	12.516	570	1.531	544	947	368	765	228	1.031	1.590	231	1.712	101
2015	12.130	555	1.310	456	743	380	707	201	971	1.496	226	1.612	110
2016	11.226	450	1.185	349	610	351	698	196	879	1.419	222	1.495	82
2017	10.851	413	1.078	362	614	315	601	187	941	1.406	226	1.499	96
2018	10.444	446	1.028	443	698	283	604	162	976	1.284	216	1.329	91
2019	9.981	535	1.073	517	707	274	585	169	746	1.118	218	858	48
2020	7.139	391	708	296	473	199	390	99	505	756	151	198	37
2020/2019	-28%	-27%	-34%	-43%	-33%	-27%	-33%	-41%	-32%	-32%	-31%	-77%	-23%
2020/2010	-62%	-53%	-65%	-80%	-76%	-54%	-76%	-68%	-60%	-60%	-61%	-91%	-66%

Utilizatorii*

Număr de utilizatori prognozat în anul universitar
2021 - 2022

BCU	BIO	DRE	ECO	FIL	FIZ	GEO	INF	IST	LIT	MAT	PED	SMI
9.981	535	1.073	517	707	274	585	169	746	1.118	218	858	48
7.139	391	708	296	473	199	390	99	505	756	151	198	37
8.560	463	891	407	590	237	488	134	626	937	185	528	43

Utilizatorii

Evoluția împrumuturilor în perioada 2010 - 2020

	BCU	BIO	DRE	ECO	FIL	FIZ	GEO	INF	IST	LIT	MAT	PED	SMI	MUZEU	TOTAL
2010	660.843	12.100	23.922	22.345	19.076	19.239	19.373	12.424	27.280	26.632	9.346	12.351	8.159	946	874.036
2011	631.435	14.502	17.421	12.430	16.011	18.298	17.293	7.062	24.888	25.438	8.375	15.338	7.943	1.886	818.320
2012	542.459	10.953	15.518	11.378	12.756	14.523	11.274	7.750	22.557	18.994	7.335	14.457	1.732	2.935	694.621
2013	506.406	10.482	12.748	8.600	9.896	15.487	8.695	6.893	24.103	21.542	10.965	13.440	8.538	2.807	660.602
2014	470.204	11.502	8.981	6.562	8.178	15.942	9.185	7.814	21.031	18.019	9.284	12.059	8.490	2.816	610.067
2015	452.851	10.246	9.792	7.428	2.080	14.164	10.336	4.463	15.253	15.257	5.845	11.287	9.194	970	569.166
2016	429.277	9.060	21.178	5.837	2.853	13.075	8.928	2.654	15.642	13.891	5.286	9.993	8.128		545.802
2017	407.665	6.952	23.498	4.916	4.164	7.187	8.097	2.184	14.529	11.172	4.220	9.225	7.261		511.070
2018	401.308	8.212	15.344	5.365	4.297	5.712	8.333	1.923	13.382	11.113	3.679	8.508	6.706		493.882
2019	369.669	11.560	13.793	5.413	3.921	5.872	7.723	1.198	10.713	13.270	3.752	3.584	6.123		456.591
2020	109.320	5.118	5.929	1.935	1.774	1.565	4.394	191	4.168	4.829	1.428	890	1.604		143.145
2020/2019	-70%	-56%	-57%	-64%	-55%	-73%	-43%	-84%	-61%	-64%	-62%	-75%	-74%		-69%
2020/2010	-83%	-58%	-75%	-91%	-91%	-92%	-77%	-98%	-85%	-82%	-85%	-93%	-80%		-84%

Utilizatorii*

Număr de împrumuturi prognozat în anul universitar
2021 - 2022

BCU	BIO	DRE	ECO	FIL	FIZ	GEO	INF	IST	LIT	MAT	PED	SMI	TOTAL
369.669	11.560	13.793	5.413	3.921	5.872	7.723	1.198	10.713	13.270	3.752	3.584	6.123	456.591
109.320	5.118	5.929	1.935	1.774	1.565	4.394	191	4.168	4.829	1.428	890	1.604	143.145
239.495	8.339	9.861	3.674	2.848	3.719	6.059	695	7.441	9.050	2.590	2.237	3.864	299.868

Utilizatorii

Frecvența utilizatorilor (nr. vizite) în perioada 2010 - 2020

	BCU	BIO	DRE	ECO	FIL	FIZ	GEO	INF	IST	LIT	MAT	PED	SMI	MUZEU	TOTAL
2010	81.632	2.995	8.992	5.027	11.008	5.496	7.756	7.705	11.875	11.150	3.685	6.479	2.722	441	486.884
2011	76.646	2.716	7.328	4.106	9.044	5.157	6.470	2.941	10.959	10.810	3.214	7.552	2.433	1.016	471.782
2012	61.641	2.284	6.808	3.244	7.214	4.019	4.678	3.199	10.284	9.429	2.638	6.986	492	1.347	436.174
2013	57.629	2.230	5.600	2.376	5.905	4.133	3.610	2.982	10.668	10.291	3.382	6.585	2.242	1.158	427.481
2014	51.970	2.333	4.470	2.156	4.853	3.802	3.315	3.387	9.716	8.950	2.725	6.034	1.642	1.012	409.657
2015	48.496	2.208	4.775	2.125	1.398	3.252	3.099	1.856	7.368	8.111	1.920	5.599	2.517	398	392.130
2016	44.169	1.819	8.154	1.686	1.766	3.020	2.730	1.655	7.342	7.188	1.745	4.935	614		373.008
2017	40.657	1.686	8.311	1.482	2.279	2.377	3.011	1.356	6.644	5.760	1.443	4.714	2.262		400.342
2018	40.899	1.914	6.169	1.618	2.039	1.925	2.928	1.340	5.334	5.477	1.209	4.512	1.992		345.046
2019	39.853	2.617	5.356	1.707	1.951	1.841	2.713	895	4.463	6.252	1.267	1.856	1.878		337.979
2020	14.600	1.043	2.105	614	824	495	1.317	136	1.695	2.155	461	263	552		80.118
2020/2019	-63%	-60%	-61%	-64%	-58%	-73%	-51%	-85%	-62%	-66%	-64%	-86%	-71%		-76%
2020/2010	-82%	-65%	-77%	-88%	-93%	-91%	-83%	-98%	-86%	-81%	-87%	-96%	-80%		-84%

Utilizatorii*

Număr de vizite prognozată în anul universitar
2021 - 2022

BCU	BIO	DRE	ECO	FIL	FIZ	GEO	INF	IST	LIT	MAT	PED	SMI	TOTAL
39.853	2.617	5.356	1.707	1.951	1.841	2.713	895	4.463	6.252	1.267	1.856	1.878	337.979
14.600	1.043	2.105	614	824	495	1.317	136	1.695	2.155	461	263	552	80.118
27.227	1.830	3.731	1.161	1.388	1.168	2.015	516	3.079	4.204	864	1.060	1.215	209.049

Fondul infodocumentar

Fondul infodocumentar

- Biblioteca Centrală Universitară „Mihai Eminescu” dispune de un fond de aproape 2,6 milioane de documente.
- Evidența și circulația publicațiilor sunt organizate cu mijloace informatizate în rețeaua BCU: Unitatea Centrală, Serviciul Științe Umaniste, Serviciul Științe Sociale, Serviciul Științe Exacte.

Fondul infodocumentar

Fond	2018	2019	2020
Unitatea Centrală	1.818.476	1.841.039	1.858.068
Biologie	60.618	60.495	64.377
Muzeul de Științe Naturale*	4.624	3.608	0
Geografie-Geologie	60.867	59.757	59.850
Fizică	47.861	39.777	39.864
Matematică	22.110	22.197	22.147
Seminarul Matematic	83.291	82.837	82.963
Informatică	2.658	2.734	2.787
Științe Economice	62.791	62.696	62.921
Filosofie	55.636	56.059	56.590
Psiho-Pedagogie și Educație fizică	63.310	63.335	63.573
Drept	44.983	44.964	45.373
Istorie	44.731	45.074	45.332
Litere	142.631	143.075	143.617
Biblioteca Germană*	7.608	7.608	7.608
Observatorul Astronomic*	3.451	3.451	3.451
Teologie*	5.627	5.627	5.627
Grădina Botanică*	21.027	21.059	21.055
TOTAL	2.552.300	2.565.392	2.585.203

Resursele financiare

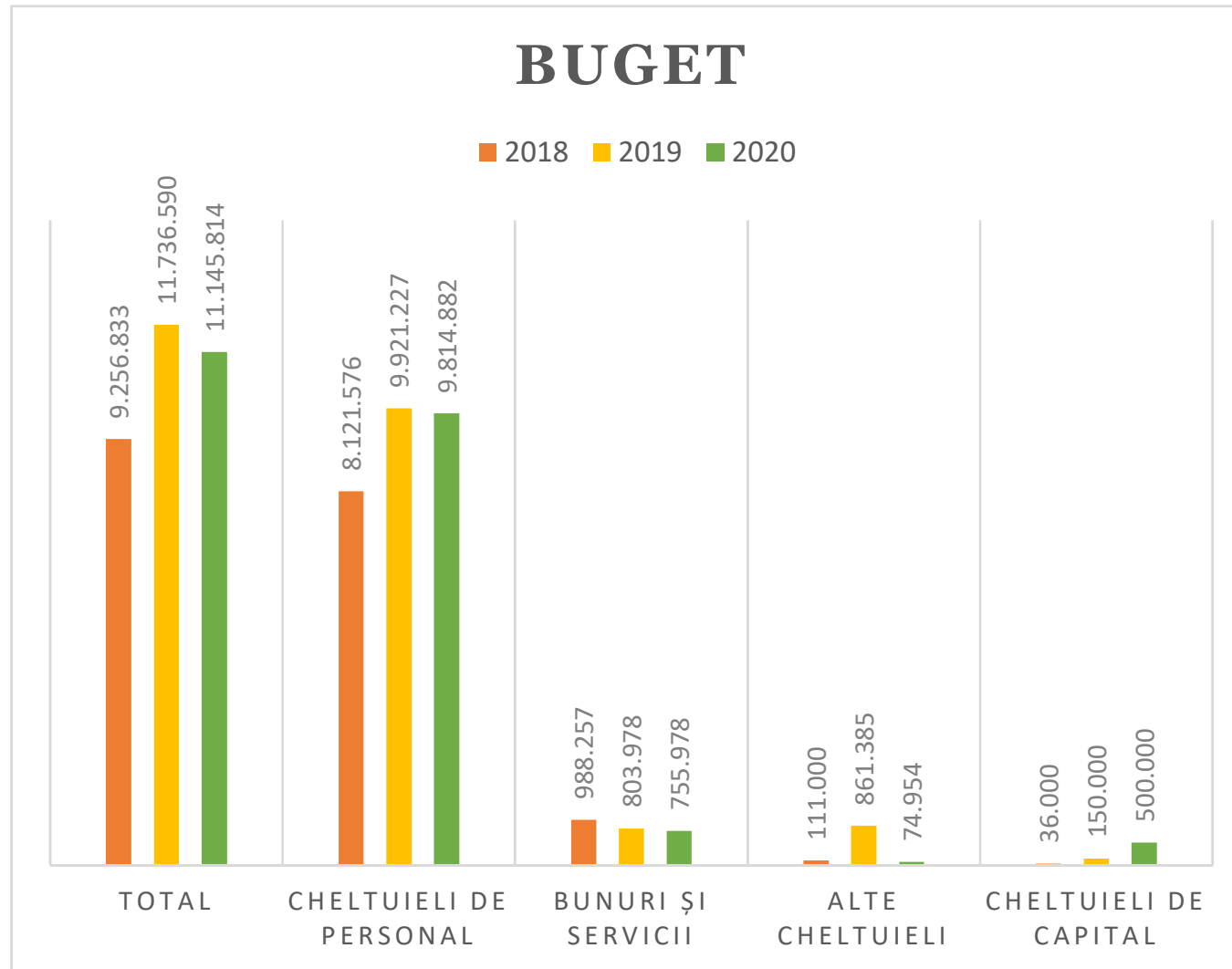
Resurse financiare

- Resursele financiare ale Bibliotecii Centrale Universitare „Mihai Eminescu” cuprind:
 - alocarea bugetară anuală;
 - veniturile proprii.

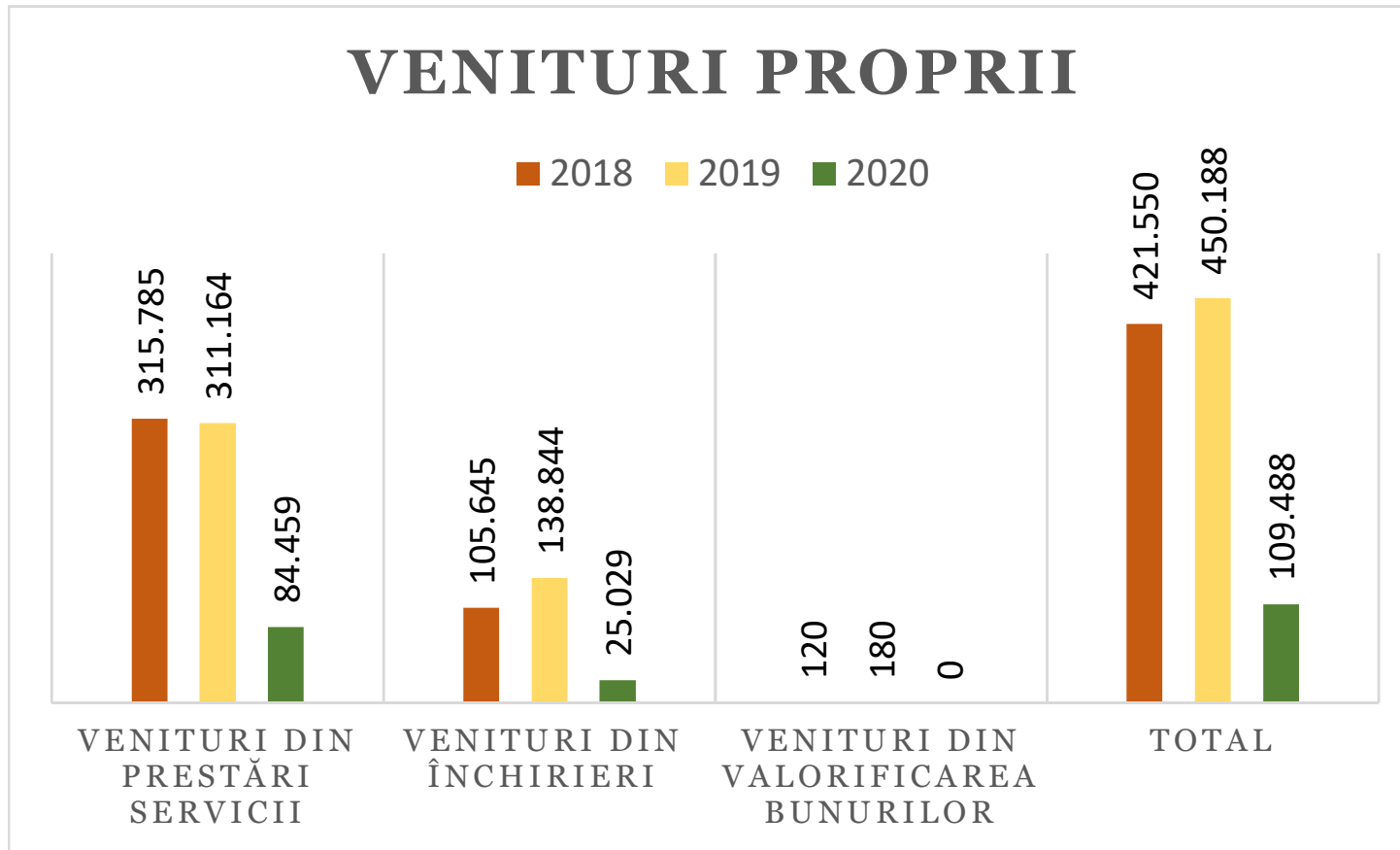
Resurse financiare

- Bugetul general anual alocat de Ministerul Educației a înregistrat creșteri în privința cheltuielilor de personal și a cheltuielilor de capital, dar și scăderi progresive în privința cheltuielilor cu bunurile și serviciile.
- În anul 2020, Biblioteca Centrală Universitară „Mihai Eminescu” s-a confruntat cu prăbușirea veniturilor generate ca venituri proprii.

Resursele financiare



Resursele financiare



Dinamica administrativă

Dinamica administrativă

- În anul 2020, activitatea administrativă a instituției s-a desfășurat în acord cu următoarele repere:
 - consolidarea mecanismelor SCIM;
 - recalibrarea activităților profesionale;
 - actualizarea documentației administrative.

Dinamica administrativă

- În vara anului 2020, în Biblioteca Centrală Universitară „Mihai Eminescu” s-a desfășurat o misiune de audit realizată de experți desemnați de Ministerul Educației și Cercetării.
- Misiunea de audit a fost ca obiectiv evaluarea sistemelor de management și control, dacă acestea sunt transparente și conforme cu normele de legalitate, regularitate, economicitate, eficiență și eficacitate, în perioada 1 ianuarie 2017 - 30 iunie 2020.

Dinamica administrativă

- **Repere ale dezvoltării instituționale:**
- **Implementare DALI:** Proiect de restaurare și reabilitare a clădirii monument istoric BIBLIOTECA CENTRALĂ UNIVERSITARĂ “MIHAI EMINESCU” din IAȘI – stadiul de proiectare a lucrărilor (292.038,25 lei, fără TVA) – procedură relansată în aprilie 2021.
- **Procedură de achiziție sistem RFID:** 298.900 lei, fără TVA; rafturi metalice: 28.942,37 lei, fără TVA.
- **Achiziția unor echipamente IT pentru dezvoltarea colecțiilor digitale ale Bibliotecii** (prelucrare și stocare de publicații scanate): 68.971, 37 lei, fără TVA.

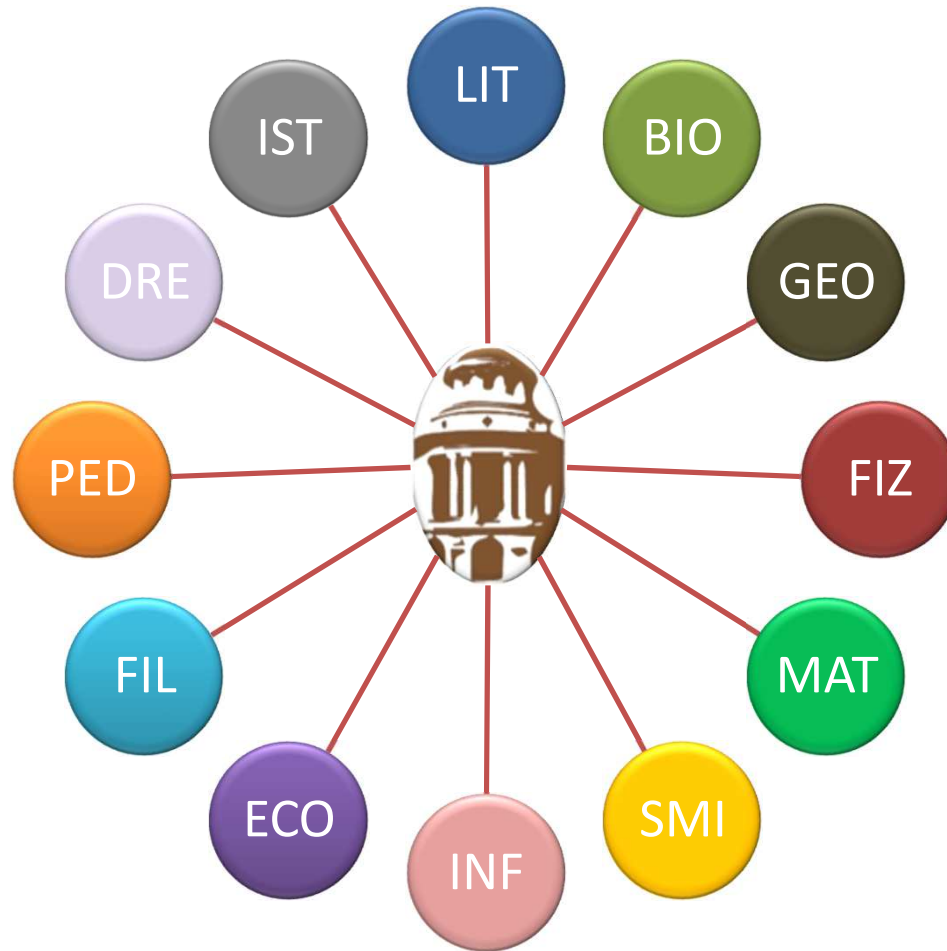
Grila de personal

Necesități neacoperite prin statul de funcții:

- jurist

- specialist în atragerea de fonduri europene

Denumire funcție	Total posturi	ocupate	vacante
Director general gr. II	1	1	
Director general adjunct gr. II	1		1
Director economic gr. II	1	1	
Șef serviciu gr. II	7	7	
Șef birou gr. II	6	6	
Bibliotecar gr. IA stud. S	25	22	3
Bibliotecar gr. I stud. S	29	27	2
Bibliotecar gr. II stud. S	26	23	3
Bibliotecar gr. I stud. SSD	1	1	
Bibliotecar gr. II stud. SSD	2	2	
Bibliotecar gr. III stud. SSD	1	1	
Bibliotecar gr. I stud. M	15	15	
Bibliotecar gr. II stud. M	1	1	
Mânuitor carte stud. M	8	7	1
Administrator financiar gr. I stud. S	2	2	
Administrator financiar gr. III stud. S	2	2	
Administrator de patrimoniu gr. I stud S	1	1	
Informatician gr. IA stud. S	1	1	
Informatician gr. I stud. S	2	2	
Informatician gr. II stud. S	1		1
Secretar gr. II stud. M	1	1	
Funcționar arhivar	1	1	
Agent pază	4	4	
Îngrijitor	8	8	
Legător manual	3	3	
Operator xerox	1	1	
Instalator	1	1	
Electrician	2	2	
Tâmplar	1	1	
Șofer	1	1	
TOTAL	156	145	11



- Raport prezentat în ședința Consiliului de Administrație din 27 aprilie 2021